

التاريخ : 2022/05/15

المحترمين ،،

السادة / بورصة الكويت


تحية طيبة وبعد ،،،

الموضوع: نتائج البيانات الماليه عن الفترة المنتهية في 2022/03/31

بالاشاره الى الموضوع اعلاه، مرفق لكم طيه النموذج الخاص بالبيانات المالية المرحلية للشركة للربع الاول
في 2022/03/31 .

شاكرين لكم حسن تعاونكم معنا ،،،

و تقبلوا تحياتنا ،،،



وليد أحمد داود العبلاني

نائب رئيس مجلس الإدارة - والرئيس التنفيذي



شركة النخيل للإنتاج الزراعي

PALMS AGRO PRODUCTION CO.

Financial Results Form
Kuwaiti Company (KWD)

نموذج نتائج البيانات المالية
الشركات الكويتية (د.ك.)

Company Name

Palms agro production company

اسم الشركة

شركة النخيل للإنتاج الزراعي

Select from the list

2022-03-31

اختر من القائمة

Board of Directors Meeting Date

2022-05-15

تاريخ اجتماع مجلس الإدارة

Required Documents

المستندات الواجب إرفاقها بالنموذج

Approved financial statements.
Approved auditor's report
This form shall not be deemed to be complete unless the documents mentioned above are provided

نسخة من البيانات المالية المعتمدة
نسخة من تقرير مراقب الحسابات المعتمد
لا يعتبر هذا النموذج مكتملاً ما لم يتم إرفاق هذه المستندات

التغيير (%)	اختر من القائمة	اختر من القائمة	البيان
Change (%)	Three Month Comparative Period	Three Month Current Period	Statement
	2021-03-31	2022-03-31	
(108.78)	(311,294)	27,342	صافي الربح (الخسارة) الخاص بمساهمي الشركة الأم Net Profit (Loss) represents the amount attributable to the owners of the parent Company
(108.78)	(5.95)	0.52	ربحية (خسارة) السهم الأساسية والمخفضة Basic & Diluted Earnings per Share
(15.42)	6,083,298	5,145,276	الموجودات المتداولة Current Assets
(9.94)	7,650,994	6,890,547	إجمالي الموجودات Total Assets
20.02	962,651	1,155,397	المطلوبات المتداولة Current Liabilities
11.01	1,592,361	1,767,698	إجمالي المطلوبات Total Liabilities
(15.45)	6,058,633	5,122,849	إجمالي حقوق الملكية الخاصة بمساهمي الشركة الأم Total Equity attributable to the owners of the Parent Company
(8.04)	946,222	870,134	إجمالي الإيرادات التشغيلية Total Operating Revenue
(91.91)	(182,227)	(14,735)	صافي الربح (الخسارة) التشغيلية Net Operating Profit (Loss)
96.52	(18.42) %	(36.19) %	الخسائر المتراكمة / رأس المال المدفوع Accumulated Loss / Paid-Up Share Capital

Financial Results Form
Kuwaiti Company (KWD)

1

نموذج نتائج البيانات المالية
الشركات الكويتية (د.ك.)

شركة النخيل للإنتاج الزراعي
P.O. Box 1976 Safat - 13020 Kuwait - Tel.: (965) 24730745 - Fax : (965) 24718903 - C.R. 33390
E-mail: commercial@palms-kw.com - palmskw@gmail.com Fully Paid up Capital K.D. 5,239,900 ٥,٢٣٩,٩٠٠

ISO 9001 : 2015 - ISO 14001 : 2015 - OHSAS 18001 : 2007

شركة النخيل للإنتاج الزراعي

PALMS AGRO PRODUCTION CO.


التغيير (%)	اخترمن القائمة First Quarter Comparative Period 2022-03-31	اخترمن القائمة First Quarter Current Period 2022-03-31	البيان Statement
	لا ينطبق	لا ينطبق	صافي الربح (الخسارة) الخاص بمساهمي الشركة الأم Net Profit (Loss) represents the amount attributable to the owners of the parent Company
	لا ينطبق	لا ينطبق	ربحية (خسارة) السهم الأساسية والمخفضة Basic & Diluted Earnings per Share
	لا ينطبق	لا ينطبق	إجمالي الإيرادات التشغيلية Total Operating Revenue
	لا ينطبق	لا ينطبق	صافي الربح (الخسارة) التشغيلية Net Operating Profit (Loss)

• Not Applicable for first Quarter

• لا ينطبق على الربع الأول

Increase/Decrease in Net Profit (Loss) is due to	سبب ارتفاع/انخفاض صافي الربح (الخسارة)
The reason of increase in profit :- <ol style="list-style-type: none"> Reversal of) allowance for expected credit losses on trade receivables and contract assets 183,847 kwd . Reversal of) allowance for expected credit losses on retention receivables 16,494 kwd 	سبب ارتفاع صافي الربح :- <ol style="list-style-type: none"> رد مخصص خسائر الائتمان المتوقعة للمدينين التجاريين وموجودات العقود 183,847 د ك . رد مخصص خسائر الائتمان المتوقعة لمحتجزات مدينة 16,494 د ك .

Total Revenue realized from dealing with related parties (value, KWD)	لا يوجد	بلغ إجمالي الإيرادات من التعاملات مع الأطراف ذات الصلة (المبلغ د.ك.)
Total Expenditures incurred from dealing with related parties (value, KWD)	15,438	بلغ إجمالي المصروفات من التعاملات مع الأطراف ذات الصلة (المبلغ د.ك.)



١٩١٦

Financial Results Form
Kuwaiti Company (KWD)

2

نموذج نتائج البيانات المالية
للشركات الكويتية (د.ك.)

ص.ب: ١٩٧٦ الصفاة 13020 الكويت - هاتف : ٢٤٧٣٠٧٤٥ (٩٦٥) - فاكس : ٢٤٧١٨٩٠٣ (٩٦٥) - سجل تجاري : ٣٣٣٩٠

P. O. Box 1976 Safat - 13020 Kuwait - Tel.: (965) 24730745 - Fax : (965) 24718903 - C.R. 33390

E-mail: commercial@palms-kw.com - palmskw@gmail.com Fully Paid up Capital K.D. 5,239,900 ٥,٢٣٩,٩٠٠ : رأس المال المدفوع

ISO 9001 : 2015 - ISO 14001 : 2015 - OHSAS 18001 : 2007

شركة النخيل للإنتاج الزراعي

PALMS AGRO PRODUCTION CO.



1.	Unqualified Opinion	<input checked="" type="checkbox"/>	رأي غير متحفظ	1
2.	Qualified Opinion	<input type="checkbox"/>	رأي متحفظ	2
3.	Disclaimer of Opinion	<input type="checkbox"/>	عدم إبداء الرأي	3
4.	Adverse Opinion	<input type="checkbox"/>	رأي معاكس	4

In the event of selecting item No. 2, 3 or 4, the following table must be filled out, and this form is not considered complete unless it is filled.

بحال اختيار بند رقم 2 أو 3 أو 4 يجب تعبئة الجدول التالي، ولا يعتبر هذا النموذج مكتملاً ما لم يتم تعبئته

لا يوجد	نص رأي مراقب الحسابات كما ورد في التقرير
لا يوجد	شرح تفصيلي بالحالة التي استدعت مراقب الحسابات لإبداء الرأي
لا يوجد	الخطوات التي ستقوم بها الشركة لمعالجة ما ورد في رأي مراقب الحسابات
لا يوجد	الجدول الزمني لتنفيذ الخطوات لمعالجة ما ورد في رأي مراقب الحسابات

Corporate Actions		استحقاقات الأسهم (الإجراءات المؤسسية)	
النسبة	القيمة		
	لا يوجد	لا يوجد	توزيعات نقدية Cash Dividends
	لا يوجد	لا يوجد	توزيعات أسهم منحة Bonus Share
	لا يوجد	لا يوجد	توزيعات أخرى Other Dividend
	لا يوجد	لا يوجد	عدم توزيع أرباح No Dividends
	لا يوجد	لا يوجد	زيادة رأس المال Capital Increase
	لا يوجد	لا يوجد	تخفيض رأس المال Capital Decrease

ختم الشركة Company Seal	التوقيع Signature	المسمى الوظيفي Title	الاسم Name
		نائب رئيس مجلس الإدارة والرئيس التنفيذي	وليد احمد داود العبلاني

Financial Results Form
Kuwaiti Company (KWD)

3

نموذج نتائج البيانات المالية
الشركات الكويتية (د.ا.)

ص.ب: 1976 الصفاة 13020 الكويت - هاتف : 24730745 - فاكس : 24718903 - سجل تجاري : 23290

P. O. Box 1976 Safat - 13020 Kuwait - Tel.: (965) 24730745 - Fax : (965) 24718903 - C.R. 33390

E-mail: commercial@palms-kw.com - palmskw@gmail.com Fully Paid up Capital K.D. 5,239,900 ٥,٢٣٩,٩٠٠ رأس المال المدفوع

ISO 9001 : 2015 - ISO 14001 : 2015 - OHSAS 18001 : 2007

شركة النخيل للإنتاج الزراعي ش.م.ك.ع.
وشركتها التابعة

المعلومات المالية المرحلية المكثفة المجمعة
(غير مدققة)

31 مارس 2022



EY

نبني عالماً
أفضل للعمل

هاتف : 2245 2880 / 2295 5000
فاكس : 22456419
kuwait@kw.ey.com
www.ey.com/me

العيان والعصيمي وشركاهم إرنست ويونغ

محاسبون قانونيون
صندوق رقم ٧٤ الصفاة
الكويت الصفاة ١٣٠٠١
ساحة الصفاة
برج بيتك الطابق ١٨-٢٠
شارع أحمد الجابر



تقرير المراجعة حول المعلومات المالية المرحلية المكثفة المجمعة إلى حضرات السادة أعضاء مجلس الإدارة شركة النخيل للإنتاج الزراعي ش.م.ك.ع.

مقدمة

لقد راجعنا بيان المركز المالي المرحلي المكثف المجمع المرفق لشركة النخيل للإنتاج الزراعي ش.م.ك.ع. ("الشركة الأم") وشركتها التابعة (يشار إليهما معاً بـ "المجموعة") كما في 31 مارس 2022، وبيانات الأرباح أو الخسائر والدخل الشامل والتغيرات في حقوق الملكية والتدفقات النقدية المرحلية المكثفة المجمعة المتعلقة به لفترة الثلاثة أشهر المنتهية بذلك التاريخ. إن إدارة الشركة الأم هي المسؤولة عن إعداد هذه المعلومات المالية المرحلية المكثفة المجمعة وعرضها وفقاً لمعيار المحاسبة الدولي 34/التقرير المالي المرحلي. إن مسؤوليتنا هي التعبير عن نتيجة مراجعتنا لهذه المعلومات المالية المرحلية المكثفة المجمعة.

نطاق المراجعة

لقد قمنا بمراجعتنا وفقاً للمعيار الدولي 2410 "مراجعة المعلومات المالية المرحلية المنفذة من قبل مراقب الحسابات المستقل للمنشأة" المتعلق بمهام المراجعة. تتمثل مراجعة المعلومات المالية المرحلية في توجيه الاستفسارات بصفة رئيسية إلى الموظفين المسؤولين عن الأمور المالية والمحاسبية وتطبيق الإجراءات التحليلية والإجراءات الأخرى للمراجعة. إن نطاق المراجعة أقل بشكل كبير من نطاق التدقيق الذي يتم وفقاً لمعايير التدقيق الدولية وعليه، فإنه لا يمكننا الحصول على تأكيد بأننا على علم بكافة الأمور الهامة التي يمكن تحديدها في التدقيق. وبالتالي فإننا لا نبدي رأياً يتعلق بالتدقيق.

النتيجة

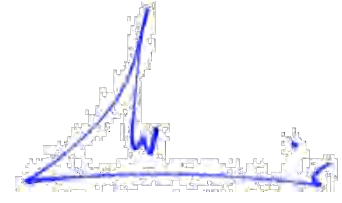
استناداً إلى مراجعتنا، فإنه لم يرد إلى علمنا ما يستوجب الاعتقاد بأن المعلومات المالية المرحلية المكثفة المجمعة المرفقة لم يتم إعدادها، من جميع النواحي المادية، وفقاً لمعيار المحاسبة الدولي 34.

تقرير حول الأمور القانونية والرقابية الأخرى

إضافة إلى ذلك، واستناداً إلى مراجعتنا، فإن المعلومات المالية المرحلية المكثفة المجمعة متفقة مع ما هو وارد في الدفاتر المحاسبية للشركة الأم. ونفيد أيضاً حسبما وصل إليه علمنا واعتقادنا بأنه لم يرد إلى علمنا وجود أية مخالفات لقانون الشركات رقم 1 لسنة 2016 والتعديلات اللاحقة له ولائحته التنفيذية والتعديلات اللاحقة لها، أو للنظام الأساسي وعقد تأسيس الشركة الأم والتعديلات اللاحقة لهما، خلال فترة الثلاثة أشهر المنتهية في 31 مارس 2022 على وجه قد يكون له تأثيراً مادياً على نشاط الشركة الأم أو مركزها المالي.

تقرير المراجعة حول المعلومات المالية المرحلية المكثفة المجمعة
إلى حضرات السادة أعضاء مجلس الإدارة
شركة النخيل للإنتاج الزراعي ش.م.ك.ع. (تتمة)

تقرير حول المتطلبات القانونية والرقابية الأخرى (تتمة)
نبين أيضاً أنه خلال مراجعتنا، حسبما وصل إليه علمنا واعتقادنا، لم يرد إلى علمنا وجود أية مخالفات لأحكام القانون رقم
7 لسنة 2010 بشأن هيئة أسواق المال والتعليمات المتعلقة به خلال فترة الثلاثة أشهر المنتهية في 31 مارس 2022 على
وجه قد يكون له تأثيراً مادياً على نشاط الشركة الأم أو مركزها المالي.



بدر عادل العبدالجادر
سجل مراقبي الحسابات رقم 207 فئة أ
إرنست ويونغ
العيان والعصيمي وشركاهم

15 مايو 2022
الكويت

شركة النخيل للإنتاج الزراعي ش.م.ك.ع. وشركتها التابعة

بيان الأرباح أو الخسائر المرحلي المكثف المجمع (غير مدقق)
للفترة المنتهية في 31 مارس 2022

الثلاثة أشهر المنتهية في
31 مارس

2021	2022	إيضاحات	
دينار كويتي	دينار كويتي		
946,222	870,134	3	الإيرادات من عقود مع العملاء
(698,604)	(465,232)		تكلفة مبيعات وخدمات مقدمة
247,618	404,902		مجمل الربح
(213,104)	(240,791)		مصروفات بيع وتسويق
(216,741)	(178,846)		مصروفات إدارية
(182,227)	(14,735)		خسارة التشغيل
(123,556)	49,041		إيرادات (مصروفات) أخرى، بالصافي
(5,511)	(6,263)		حصة في نتائج شركة زميلة
(311,294)	28,043		ربح (خسارة) الفترة
-	(701)		ضريبة دعم العمالة الوطنية
(311,294)	27,342		ربح (خسارة) الفترة
(5.95) فلس	0.52 فلس	4	ربحية (خسارة) السهم الأساسية والمخفضة

إن الإيضاحات المرفقة من 1 إلى 10 تشكل جزءاً من هذه المعلومات المالية المرحلية المكثفة المجمع.

شركة النخيل للإنتاج الزراعي ش.م.ك.ع. وشركتها التابعة

بيان الدخل الشامل المرحلي المكثف المجمع (غير مدقق)
للفترة المنتهية في 31 مارس 2022

الثلاثة أشهر المنتهية في
31 مارس

2021	2022	
دينار كويتي	دينار كويتي	
(311,294)	27,342	ربح (خسارة) الفترة
		خسائر شاملة أخرى
		خسائر شاملة أخرى قد يتم إعادة تصنيفها إلى الأرباح أو الخسائر في فترات لاحقة: فروق تحويل عملات أجنبية ناتجة من تحويل عمليات أجنبية
(342)	(3,310)	
(311,636)	24,032	إجمالي الإيرادات (الخسائر) الشاملة للفترة

إن الإيضاحات المرفقة من 1 إلى 10 تشكل جزءاً من هذه المعلومات المالية المرحلية المكثفة المجمع.

شركة النخيل للإنتاج الزراعي ش.م.ك.ع. وشركتها التابعة


بيان المركز المالي المرحلي المكتف المجمع (غير مدقق)

كما في 31 مارس 2022

31 مارس 2021 دينار كويتي	(مدققة) 31 ديسمبر 2021 دينار كويتي	31 مارس 2022 دينار كويتي	إيضاحات
1,305,793	1,483,557	1,435,661	
147,821	163,735	150,994	
114,082	168,189	158,616	
<u>1,567,696</u>	<u>1,815,481</u>	<u>1,745,271</u>	
1,316,542	1,093,618	1,050,396	
465,979	477,676	472,168	
1,311,446	1,066,998	851,482	3
557,193	512,286	340,847	
5,271	5,139	6,464	5
42,275	51,250	44,165	5
2,384,592	2,088,521	2,379,754	6
<u>6,083,298</u>	<u>5,295,488</u>	<u>5,145,276</u>	
<u>7,650,994</u>	<u>7,110,969</u>	<u>6,890,547</u>	
5,239,900	5,239,900	5,239,900	
225,000	225,000	225,000	
(3,573)	(3,573)	(3,573)	7
1,033,497	1,033,497	1,033,497	
429,242	429,242	429,242	
98,002	95,411	92,101	
(963,435)	(1,920,660)	(1,893,318)	
<u>6,058,633</u>	<u>5,098,817</u>	<u>5,122,849</u>	
526,195	557,640	483,335	
103,515	129,271	128,966	
<u>629,710</u>	<u>686,911</u>	<u>612,301</u>	
51,899	54,760	55,478	
835,828	1,205,423	1,034,861	
74,924	65,058	65,058	3
<u>962,651</u>	<u>1,325,241</u>	<u>1,155,397</u>	
<u>1,592,361</u>	<u>2,012,152</u>	<u>1,767,698</u>	
<u>7,650,994</u>	<u>7,110,969</u>	<u>6,890,547</u>	



وليد أحمد داود الجهلي
نائب رئيس مجلس الإدارة والرئيس التنفيذي



عبدالمغني عبدالله المغني
رئيس مجلس الإدارة

إن الإيضاحات المرفقة من 1 إلى 10 تشكل جزءاً من هذه المعلومات المالية المرحلية المكتفة المجمع.

شركة النخيل للإنتاج الزراعي ش.م.ك.ع. وشركتها التابعة

بيان التغيرات في حقوق الملكية المرحلي المكثف المجمع (غير مدقق)
للفترة المنتهية في 31 مارس 2022

المجموع دينار كويتي	خسائر متراكمة دينار كويتي	احتياطي تحويل عملات أجنبية دينار كويتي	احتياطي اختياري دينار كويتي	احتياطي إجباري دينار كويتي	أسهم خزينة دينار كويتي	علاوة إصدار أسهم دينار كويتي	رأس المال دينار كويتي	
5,098,817	(1,920,660)	95,411	429,242	1,033,497	(3,573)	225,000	5,239,900	كما في 1 يناير 2022 (مدقق)
27,342	27,342	-	-	-	-	-	-	ربح الفترة
(3,310)	-	(3,310)	-	-	-	-	-	خسائر شاملة أخرى
24,032	27,342	(3,310)	-	-	-	-	-	إجمالي (الخسائر) الإيرادات الشاملة للفترة
5,122,849	(1,893,318)	92,101	429,242	1,033,497	(3,573)	225,000	5,239,900	في 31 مارس 2022
6,370,269	(652,141)	98,344	429,242	1,033,497	(3,573)	225,000	5,239,900	كما في 1 يناير 2021
(311,294)	(311,294)	-	-	-	-	-	-	خسارة الفترة
(342)	-	(342)	-	-	-	-	-	خسائر شاملة أخرى
(311,636)	(311,294)	(342)	-	-	-	-	-	إجمالي الخسائر الشاملة للفترة
6,058,633	(963,435)	98,002	429,242	1,033,497	(3,573)	225,000	5,239,900	في 31 مارس 2021

إن الإيضاحات المرفقة من 1 إلى 10 تشكل جزءاً من هذه المعلومات المالية المرحلية المكثفة المجمع.

شركة النخيل للإنتاج الزراعي ش.م.ك.ع. وشركتها التابعة

بيان التدفقات النقدية المرحلي المكثف المجمع (غير مدقق)
للفترة المنتهية في 31 مارس 2022

الثلاثة أشهر المنتهية في 31 مارس		إيضاحات
2021	2022	
دينار كويتي	دينار كويتي	
(311,294)	28,043	
34,224	51,293	
9,670	14,466	
(2,754)	-	
-	(1,600)	
28,793	(183,847)	3
5,687	(16,494)	
9,470	14,430	
98,303	15,538	
(18,187)	(18,996)	
5,511	6,263	
2,244	7,085	
2,796	2,188	
58,185	94,192	
(77,352)	12,561	
198,560	28,792	
8,364	8,966	
(168,197)	399,363	
59,023	187,933	
-	(1,325)	
41,404	(170,456)	
61,802	465,834	
(19,513)	(168,497)	
42,289	297,337	
(12,526)	(3,397)	
-	1,600	
2,754	-	
(9,772)	(1,797)	
(684)	(807)	
(41,161)	(3,500)	
(41,845)	(4,307)	
(9,328)	291,233	
2,393,920	2,088,521	
2,384,592	2,379,754	6
-	(1,725)	
-	1,725	

إن الإيضاحات المرفقة من 1 إلى 10 تشكل جزءاً من هذه المعلومات المالية المرحلية المكثفة المجمعة.