

التاريخ : 2023/05/15

المحترمين ،،

السادة / بورصة الكويت


تحية طيبة وبعد ،،،

الموضوع: نتائج البيانات الماليه عن الفترة المنتهية في 2023/03/31

بالاشاره الى الموضوع اعلاه، مرفق لكم طيه النموذج الخاص بالبيانات المالية المرحلية للشركة للربع الاول  
في 2023/03/31 .

شاكرين لكم حسن تعاونكم معنا ،،،

و تقبلوا تحياتنا ،،،



وليد أحمد داود العجلاني

نائب رئيس مجلس الإدارة - والرئيس التنفيذي



# شركة النخيل للإنتاج الزراعي

## PALMS AGRO PRODUCTION CO.

Financial Results Form  
Kuwaiti Company (KWD)

نموذج نتائج البيانات المالية  
للشركات الكويتية (د.ك.)

Company Name

اسم الشركة

Palms agro production company

شركة النخيل للإنتاج الزراعي

Select from the list

2023-03-31

اختر من القائمة

Board of Directors Meeting Date

2023-05-15

تاريخ اجتماع مجلس الإدارة

Required Documents

المستندات الواجب إرفاقها بالنموذج

Approved financial statements.  
Approved auditor's report  
This form shall not be deemed to be complete unless the documents mentioned above are provided

نسخة من البيانات المالية المعتمدة  
نسخة من تقرير مراقب الحسابات المعتمد  
لا يعتبر هذا النموذج مكتملاً ما لم يتم وإرفاق هذه المستندات

التغيير (%) Change (%)	اختر من القائمة Three Month Comparative Period	اختر من القائمة Three Month Current Period	البيان Statement
	2022-03-31	2023-03-31	
39.10	27,342	38,032	صافي الربح (الخسارة) الخاص بمساهمي الشركة الأم Net Profit (Loss) represents the amount attributable to the owners of the parent Company
39.10	0.52	0.73	ربحية (خسارة) السهم الأساسية والمخفضة Basic & Diluted Earnings per Share
(2.83)	5,145,276	4,999,653	الموجودات المتداولة Current Assets
(1.64)	6,890,547	6,777,789	إجمالي الموجودات Total Assets
(31.11)	1,155,397	795,936	المطلوبات المتداولة Current Liabilities
(21.66)	1,767,698	1,384,857	إجمالي المطلوبات Total Liabilities
5.27	5,122,849	5,392,932	إجمالي حقوق الملكية الخاصة بمساهمي الشركة الأم Total Equity attributable to the owners of the Parent Company
23.46	870,134	1,074,233	إجمالي الإيرادات التشغيلية Total Operating Revenue
(83.79)	(14,735)	(2,389)	صافي الربح (الخسارة) التشغيلية Net Operating Profit (Loss)
(16.28)	(36.19) %	(30.30) %	الخسائر المتراكمة / رأس المال المدفوع Accumulated Loss / Paid-Up Share Capital

Financial Results Form  
Kuwaiti Company (KWD)

1

شركة النخيل للإنتاج الزراعي  
PALMS AGRO PRODUCTION CO.

نموذج نتائج البيانات المالية  
للشركات الكويتية (د.ك.)

ص.ب: ١٩٧٦ الصفاة 13020 الكويت - هاتف : ٢٤٧٢٠٧٤٥ - فاكس : ٢٤٧١٨٩٠٣ (٩٦٥) - سجل تجاري : ٣٣٣٩٠

P. O. Box 1976 Safat - 13020 Kuwait - Tel.: (965) 24730745 - Fax : (965) 24718903 - C.R. 33390

رأس المال المدفوع : ٥,٢٣٩,٩٠٠ K.D. 5,239,900 Fully Paid up Capital K.D. 5,239,900 E-mail: commercial@palms-kw.com - palmaskw@gmail.com

ISO 9001 : 2015 - ISO 14001 : 2015 - OHSAS 18001 : 2007

# شركة النخيل للإنتاج الزراعي

## PALMS AGRO PRODUCTION CO.

التغيير (%)	اختر من القائمة	اختر من القائمة	البيان
Change (%)	First Quarter Comparative Period	First Quarter Current Period	Statement
	2022-03-31	2023-03-31	
	لا ينطبق	لا ينطبق	صافي الربح (الخسارة) الخاص بمساهمي الشركة الأم Net Profit (Loss) represents the amount attributable to the owners of the parent Company
	لا ينطبق	لا ينطبق	ربحية (خسارة) السهم الأساسية والمخفضة Basic & Diluted Earnings per Share
	لا ينطبق	لا ينطبق	إجمالي الإيرادات التشغيلية Total Operating Revenue
	لا ينطبق	لا ينطبق	صافي الربح (الخسارة) التشغيلية Net Operating Profit (Loss)

• Not Applicable for first Quarter

• لا ينطبق على الربع الأول

Increase/Decrease in Net Profit (Loss) is due to	سبب ارتفاع/انخفاض صافي الربح (الخسارة)
The reason of increase in profit :- 1. Murabaha income From Deposit 17,877 . 2. Share of results of an associate 34,835 .	سبب ارتفاع صافي الربح :- 1. إيرادات مرابحة من ودائع 17,877 د.ك 2. حصة في نتائج شركة زميلة 34,835 د.ك

Total Revenue realized from dealing with related parties (value, KWD)	لا يوجد	بلغ إجمالي الإيرادات من التعاملات مع الأطراف ذات الصلة (المبلغ د.ك).

Total Expenditures incurred from dealing with related parties (value, KWD)	15,420	بلغ إجمالي المصروفات من التعاملات مع الأطراف ذات الصلة (المبلغ د.ك).



# شركة النخيل للإنتاج الزراعي

## PALMS AGRO PRODUCTION CO.



Auditor Opinion		رأي مراقب الحسابات
1. Unqualified Opinion	<input checked="" type="checkbox"/>	1. رأي غير متحفظ
2. Qualified Opinion	<input type="checkbox"/>	2. رأي متحفظ
3. Disclaimer of Opinion	<input type="checkbox"/>	3. عدم إبداء الرأي
4. Adverse Opinion	<input type="checkbox"/>	4. رأي معاكس

In the event of selecting item No. 2, 3 or 4, the following table must be filled out, and this form is not considered complete unless it is filled.

بحال اختيار بند رقم 2 أو 3 أو 4 يجب تعبئة الجدول التالي، ولا يعتبر هذا النموذج مكتملاً ما لم يتم تعبئته

نص رأي مراقب الحسابات كما ورد في التقرير	لا يوجد
شرح تفصيلي بالحالة التي استدعت مراقب الحسابات لإبداء الرأي	لا يوجد
الخطوات التي ستقوم بها الشركة لمعالجة ما ورد في رأي مراقب الحسابات	لا يوجد
الجدول الزمني لتنفيذ الخطوات لمعالجة ما ورد في رأي مراقب الحسابات	لا يوجد

Corporate Actions		استحقاقات الأسهم (الإجراءات المؤسسية)
النسبة	القيمة	توزيعات نقدية
	لا يوجد	Cash Dividends
	لا يوجد	توزيعات أسهم منحة
	لا يوجد	Bonus Share
	لا يوجد	توزيعات أخرى
	لا يوجد	Other Dividend
	لا يوجد	عدم توزيع أرباح
	لا يوجد	No Dividends
	لا يوجد	زيادة رأس المال
	لا يوجد	Capital Increase
	لا يوجد	تخفيض رأس المال
	لا يوجد	Capital Decrease

ختم الشركة	التوقيع	المسمى الوظيفي	الاسم
Company Seal	Signature	Title	Name
		نائب رئيس مجلس الإدارة والرئيس التنفيذي	وليد احمد داود العبلاني



## تقرير المراجعة حول المعلومات المالية المرحلية المكثفة المجمعة إلى حضرات السادة أعضاء مجلس الإدارة شركة النخيل للإنتاج الزراعي ش.م.ك.ع.

### مقدمة

لقد راجعنا بيان المركز المالي المرحلي المكثف المجمع المرفق لشركة النخيل للإنتاج الزراعي ش.م.ك.ع. ("الشركة الأم") وشركتها التابعة (يشار إليهما معاً بـ "المجموعة") كما في 31 مارس 2023، وبيانات الأرباح أو الخسائر والدخل الشامل والتغيرات في حقوق الملكية والتدفقات النقدية المرحلية المكثفة المجمعة المتعلقة به لفترة الثلاثة أشهر المنتهية بذلك التاريخ. إن إدارة الشركة الأم هي المسؤولة عن إعداد هذه المعلومات المالية المرحلية المكثفة المجمعة وعرضها وفقاً لمعيار المحاسبة الدولي 34/التقرير المالي المرحلي. إن مسؤوليتنا هي التعبير عن نتيجة مراجعتنا لهذه المعلومات المالية المرحلية المكثفة المجمعة.

### نطاق المراجعة

لقد قمنا بمراجعتنا وفقاً للمعيار الدولي 2410 "مراجعة المعلومات المالية المرحلية المنفذة من قبل مراقب الحسابات المستقل للمنشأة" المتعلق بمهام المراجعة. تتمثل مراجعة المعلومات المالية المرحلية في توجيه الاستفسارات بصفة رئيسية إلى الموظفين المسؤولين عن الأمور المالية والمحاسبية وتطبيق الإجراءات التحليلية والإجراءات الأخرى للمراجعة. إن نطاق المراجعة أقل بشكل كبير من نطاق التدقيق الذي يتم وفقاً لمعايير التدقيق الدولية وعليه، فإنه لا يمكننا الحصول على تأكيد بأننا على علم بكافة الأمور الهامة التي يمكن تحديدها في التدقيق. وبالتالي فإننا لا نبدي رأياً يتعلق بالتدقيق.

### النتيجة

استناداً إلى مراجعتنا، فإنه لم يرد إلى علمنا ما يستوجب الاعتقاد بأن المعلومات المالية المرحلية المكثفة المجمعة المرفقة لم يتم إعدادها، من جميع النواحي المادية، وفقاً لمعيار المحاسبة الدولي 34.

### تقرير حول الأمور القانونية والرقابية الأخرى

إضافة إلى ذلك، واستناداً إلى مراجعتنا، فإن المعلومات المالية المرحلية المكثفة المجمعة متفقة مع ما هو وارد في الدفاتر المحاسبية للشركة الأم. ونفيد أيضاً حسبما وصل إليه علمنا واعتقادنا بأنه لم يرد إلى علمنا وجود أية مخالفات لقانون الشركات رقم 1 لسنة 2016 والتعديلات اللاحقة له ولائحته التنفيذية والتعديلات اللاحقة لها، أو للنظام الأساسي وعقد تأسيس الشركة الأم والتعديلات اللاحقة لهما، خلال فترة الثلاثة أشهر المنتهية في 31 مارس 2023 على وجه قد يكون له تأثيراً مادياً على نشاط الشركة الأم أو مركزها المالي.

نبين أيضاً أنه خلال مراجعتنا، حسبما وصل إليه علمنا واعتقادنا، لم يرد إلى علمنا وجود أية مخالفات لأحكام القانون رقم 7 لسنة 2010 بشأن هيئة أسواق المال والتعليمات المتعلقة به خلال فترة الثلاثة أشهر المنتهية في 31 مارس 2023 على وجه قد يكون له تأثيراً مادياً على نشاط الشركة الأم أو مركزها المالي.

بدر عادل العبدالجادر  
سجل مراقبي الحسابات رقم 207 فئة أ  
إرنست ويونغ  
العيان والعصيمي وشركاهم

15 مايو 2023  
الكويت

## شركة النخيل للإنتاج الزراعي ش.م.ك.ع. وشركتها التابعة

بيان الأرباح أو الخسائر المرحلي المكثف المجمع (غير مدقق)  
للفترة المنتهية في 31 مارس 2023

الثلاثة أشهر المنتهية في 31 مارس		إيضاحات	
2022	2023		
دينار كويتي	دينار كويتي		
870,134	1,074,233	3	الإيرادات من العقود مع العملاء
(465,232)	(565,611)		تكلفة مبيعات وخدمات مقدمة
404,902	508,622		مجمل الربح
(240,791)	(282,814)		مصروفات بيع وتسويق
(178,846)	(228,197)		مصروفات إدارية
(14,735)	(2,389)		خسائر التشغيل
49,041	8,369		إيرادات أخرى، بالصافي
(6,263)	34,835		حصة في نتائج شركة زميلة
28,043	40,815		الربح قبل الضريبة
(701)	(1,988)		ضريبة دعم العمالة الوطنية
-	(795)		الزكاة
27,342	38,032		ربح الفترة
0.52 فلس	0.73 فلس	4	ربحية السهم الأساسية والمخفضة

إن الإيضاحات المرفقة من 1 إلى 10 تشكل جزءاً من هذه المعلومات المالية المرحلية المكثفة المجمعة.

## شركة النخيل للإنتاج الزراعي ش.م.ك.ع. وشركتها التابعة

بيان الدخل الشامل المرحلي المكثف المجمع (غير مدقق)  
للفترة المنتهية في 31 مارس 2023

الثلاثة أشهر المنتهية في  
31 مارس

2022	2023
دينار كويتي	دينار كويتي
27,342	38,032
(3,310)	(3,210)
24,032	34,822

ربح الفترة

إيرادات شاملة أخرى:

خسائر شاملة أخرى قد يتم إعادة تصنيفها إلى الأرباح أو الخسائر في فترات لاحقة:  
فروق تحويل عملات أجنبية ناتجة من تحويل عمليات أجنبية

إجمالي الإيرادات الشاملة للفترة

## شركة النخيل للإنتاج الزراعي ش.م.ك.ع. وشركتها التابعة

بيان المركز المالي المرحلي المكثف المجمع (غير مدقق)  
كما في 31 مارس 2023

31 مارس 2022 دينار كويتي	(مدققة) 31 ديسمبر 2022 دينار كويتي	31 مارس 2023 دينار كويتي	إيضاحات
			<b>الموجودات</b>
			موجودات غير متداولة
1,435,661	1,367,947	1,428,926	ممتلكات ومعدات
150,994	117,494	103,593	موجودات حق الاستخدام
158,616	213,992	245,617	استثمار في شركة زميلة
<u>1,745,271</u>	<u>1,699,433</u>	<u>1,778,136</u>	
			<b>موجودات متداولة</b>
1,050,396	1,138,242	1,118,587	مخزون
472,168	254,329	285,209	موجودات بيولوجية
851,482	1,134,796	1,324,240	3 مدينون تجاريون وموجودات عقود
340,847	336,127	292,650	مدفوعات مقدما ومدينون آخرون
6,464	6,464	6,464	5 مبالغ مستحقة من أطراف ذات علاقة
44,165	37,102	28,482	6 موجودات مالية مدرجة بالقيمة العادلة من خلال الأرباح أو الخسائر
2,379,754	2,104,248	1,944,021	نقد وودائع قصيرة الأجل
<u>5,145,276</u>	<u>5,011,308</u>	<u>4,999,653</u>	
<u>6,890,547</u>	<u>6,710,741</u>	<u>6,777,789</u>	<b>إجمالي الموجودات</b>
			<b>حقوق الملكية والمطلوبات</b>
			حقوق الملكية
5,239,900	5,239,900	5,239,900	رأس المال
225,000	225,000	225,000	7 علاوة إصدار أسهم
(3,573)	(3,573)	(3,573)	أسهم خزينة
1,033,497	1,033,497	1,033,497	احتياطي إجباري
429,242	429,242	429,242	احتياطي اختياري
92,101	57,102	53,892	احتياطي تحويل عملات أجنبية
(1,893,318)	(1,623,058)	(1,585,026)	خسائر متراكمة
<u>5,122,849</u>	<u>5,358,110</u>	<u>5,392,932</u>	<b>إجمالي حقوق الملكية</b>
			<b>مطلوبات غير متداولة</b>
483,335	497,748	514,629	مكافأة نهاية الخدمة للموظفين
128,966	76,389	74,292	مطلوبات تأجير
<u>612,301</u>	<u>574,137</u>	<u>588,921</u>	
			<b>مطلوبات متداولة</b>
55,478	49,101	46,580	مطلوبات تأجير
1,034,861	636,095	659,511	3 داننون تجاريون وأرصدة داننة أخرى
65,058	93,298	89,845	مطلوبات عقود
<u>1,155,397</u>	<u>778,494</u>	<u>795,936</u>	
<u>1,767,698</u>	<u>1,352,631</u>	<u>1,384,857</u>	<b>إجمالي المطلوبات</b>
<u>6,890,547</u>	<u>6,710,741</u>	<u>6,777,789</u>	<b>مجموع حقوق الملكية والمطلوبات</b>

  
وليد أحمد داود العبداني  
نائب رئيس مجلس الإدارة والرئيس التنفيذي



عبدالمعني عبدالله العبدالمعني  
رئيس مجلس الإدارة

إن الإيضاحات المرفقة من 1 إلى 10 تشكل جزءًا من هذه المعلومات المالية المرحلية المكثفة المجمع.



## شركة النخيل للإنتاج الزراعي ش.م.ك.ع. وشركتها التابعة

بيان التغيرات في حقوق الملكية المرحلية المكثف المجمع (غير مدقق)  
للفترة المنتهية في 31 مارس 2023

مجموع حقوق الملكية	خسائر متراكمة	احتياطي تحويل عملات أجنبية	احتياطي اختياري	احتياطي إجباري	أسهم خزينة	علاوة إصدار أسهم	رأس المال	
دينار كويتي	دينار كويتي	دينار كويتي	دينار كويتي	دينار كويتي	دينار كويتي	دينار كويتي	دينار كويتي	
<b>5,358,110</b>	<b>(1,623,058)</b>	<b>57,102</b>	<b>429,242</b>	<b>1,033,497</b>	<b>(3,573)</b>	<b>225,000</b>	<b>5,239,900</b>	<b>كما في 1 يناير 2023 (مدقق)</b>
38,032	38,032	-	-	-	-	-	-	ربح الفترة
(3,210)	-	(3,210)	-	-	-	-	-	خسارة شاملة أخرى
34,822	38,032	(3,210)	-	-	-	-	-	إجمالي (الخسائر) الإيرادات الشاملة للفترة
<b>5,392,932</b>	<b>(1,585,026)</b>	<b>53,892</b>	<b>429,242</b>	<b>1,033,497</b>	<b>(3,573)</b>	<b>225,000</b>	<b>5,239,900</b>	<b>في 31 مارس 2023</b>
5,098,817	(1,920,660)	95,411	429,242	1,033,497	(3,573)	225,000	5,239,900	كما في 1 يناير 2022 (مدقق)
27,342	27,342	-	-	-	-	-	-	خسارة الفترة
(3,310)	-	(3,310)	-	-	-	-	-	إيرادات شاملة أخرى
24,032	27,342	(3,310)	-	-	-	-	-	إجمالي (الخسائر) الإيرادات الشاملة للفترة
5,122,849	(1,893,318)	92,101	429,242	1,033,497	(3,573)	225,000	5,239,900	في 31 مارس 2022

إن الإيضاحات المرفقة من 1 إلى 10 تشكل جزءاً من هذه المعلومات المالية المرحلية المكثفة المجمع.

# شركة النخيل للإنتاج الزراعي ش.م.ك.ع. وشركتها التابعة

بيان التدفقات النقدية المرحلي المكثف المجمع (غير مدقق)  
للفترة المنتهية في 31 مارس 2023

الثلاثة أشهر المنتهية في 31 مارس		إيضاحات
2022	2023	
دينار كويتي	دينار كويتي	
28,043	40,815	<b>أنشطة التشغيل</b>
51,293	57,468	الربح قبل الضرائب
14,466	13,901	تعديلات لمطابقة الربح قبل الضرائب بصافي التدفقات النقدية:
-	(17,877)	استهلاك ممتلكات ومعدات
(1,600)	-	استهلاك موجودات حق الاستخدام
(183,847)	37,037	إيرادات مريحة
(16,494)	7,712	ربح من بيع ممتلكات ومعدات
14,430	(22,927)	تحميل (رد) مخصص خسائر الائتمان المتوقع للمدينين التجاريين وموجودات العقود
15,538	5,869	تحميل (رد) مخصص خسائر الائتمان المتوقع لمحتجزات مدينة
(18,996)	(20,934)	(رد) مخصص مخزون متقدم وبطيء الحركة
6,263	(34,835)	شطب موجودات بيولوجية
7,085	8,620	التغيرات في القيمة العادلة لموجودات بيولوجية
2,188	1,412	حصة في نتائج شركة زميلة
94,192	22,673	التغيرات في القيمة العادلة لموجودات مالية مدرجة بالقيمة العادلة من خلال الأرباح أو الخسائر
12,561	98,934	مصروف فائدة لمطلوبات التأجير
28,792	42,582	مخصص مكافأة نهاية الخدمة للموظفين
8,966	(15,815)	التغيرات في رأس المال العامل:
399,363	(226,481)	مخزون
187,933	35,765	موجودات بيولوجية
(1,325)	-	مدينون تجاريون وموجودات عقود
(170,456)	20,653	مدفوعات مقدما ومدينون آخرون
-	(3,453)	مبالغ مستحقة من أطراف ذات علاقة
465,834	(47,815)	دائنون تجاريون وأرصدة دائنة أخرى
(168,497)	(5,792)	مطلوبات عقود
297,337	(53,607)	التدفقات النقدية (المستخدمة في) الناتجة من العمليات
(3,397)	(118,447)	مكافأة نهاية الخدمة للموظفين مدفوعة
1,600	-	<b>صافي التدفقات النقدية (المستخدمة في) الناتجة من أنشطة التشغيل</b>
-	17,877	<b>أنشطة الاستثمار</b>
(1,797)	(100,570)	شراء ممتلكات ومعدات
		متحصلات من بيع ممتلكات ومعدات
		إيرادات مريحة مستلمة
		<b>صافي التدفقات النقدية المستخدمة في أنشطة الاستثمار</b>
(807)	(20)	<b>أنشطة التمويل</b>
(3,500)	(6,030)	توزيعات أرباح مدفوعة
		سداد مطلوبات تأجير
(4,307)	(6,050)	<b>صافي التدفقات النقدية المستخدمة في أنشطة التمويل</b>
291,233	(160,227)	<b>صافي (النقص) الزيادة في النقد والودائع قصيرة الأجل</b>
2,088,521	2,104,248	النقد والودائع قصيرة الأجل في 1 يناير
2,379,754	1,944,021	<b>النقد والودائع قصيرة الأجل في 31 مارس</b>
		معاملات غير نقدية مستبعدة من بيان التدفقات النقدية:
(1,725)	-	إضافات إلى موجودات حق الاستخدام
1,725	-	إضافات إلى مطلوبات التأجير

إن الإيضاحات المرفقة من 1 إلى 10 تشكل جزءاً من هذه المعلومات المالية المرحلية المكثفة المجمعة.